

## CHECKLISTE – GMAIL ALS STANDARD EMAIL CLIENT UNTER WINDOWS 8/10

Den folgenden Vorgang dürften viele Internet-Nutzer kennen: Man surft auf einer Website und findet einen Link „Kontakt“. Man klickt den Link an und startet damit eine Irrfahrt durch die Tiefen seines Rechners. Denn der Link führt nicht etwa auf ein Kontaktformular, sondern dazu, dass die Festplatte brummt, der lokal installierte Mail-Client startet (oder eingerichtet werden will) und allerlei zusätzliche Fenster geöffnet werden.

Der Kontakt-Link ist in diesem Fall ein sogenannter MailTo-Link, der automatisch den standard E-Mail-Client aufruft – Um sicherzustellen, dass ein Maus-Click auf den MailTo-Link den bevorzugten E-Mail Client aufruft, sind bestimmte Voraussetzungen zu erfüllen. Diese werden in dieser Checkliste anhand des E-Mail Clients gmail erklärt.

### 1. VORAUSSETZUNGEN

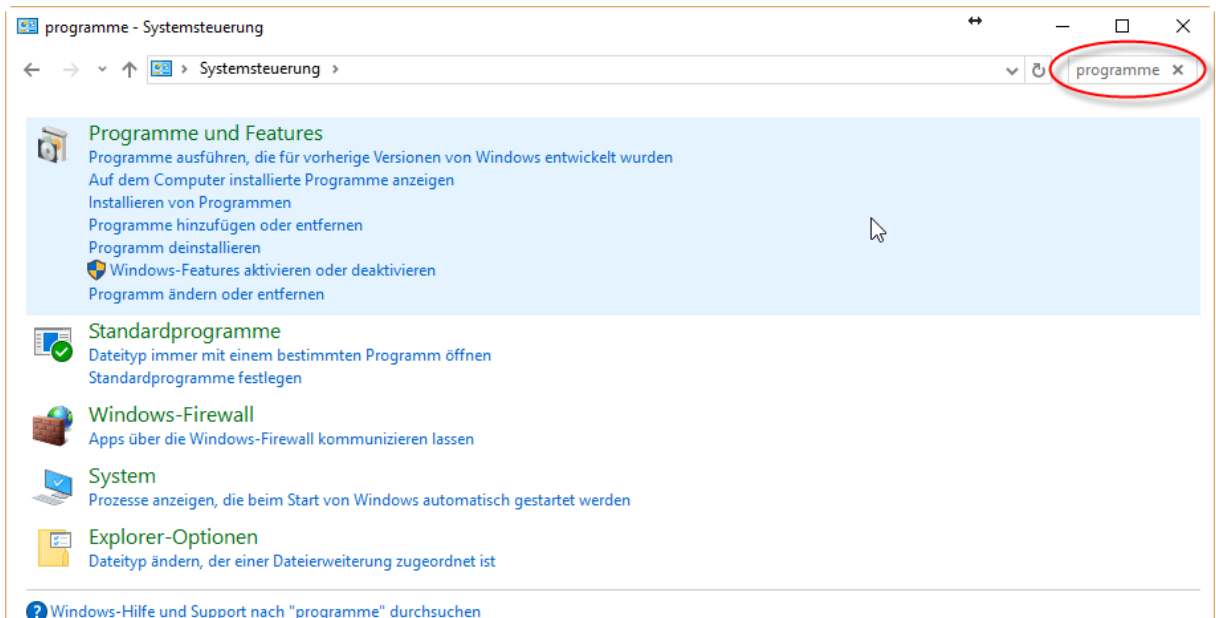
- Google Chrome ist installiert unter Microsoft Betriebssystem Windows 8/10
- Windows-Standard-Apps für E-Mail ist Google Chrome
- Aktiver Protokoll-Handler (mailto) im Webbrowser ist Google Chrome

### 2. GOOGLE CHROME IST INSTALLIERT UNTER MICROSOFT BETRIEBSSYSTEM WINDOWS 8/10

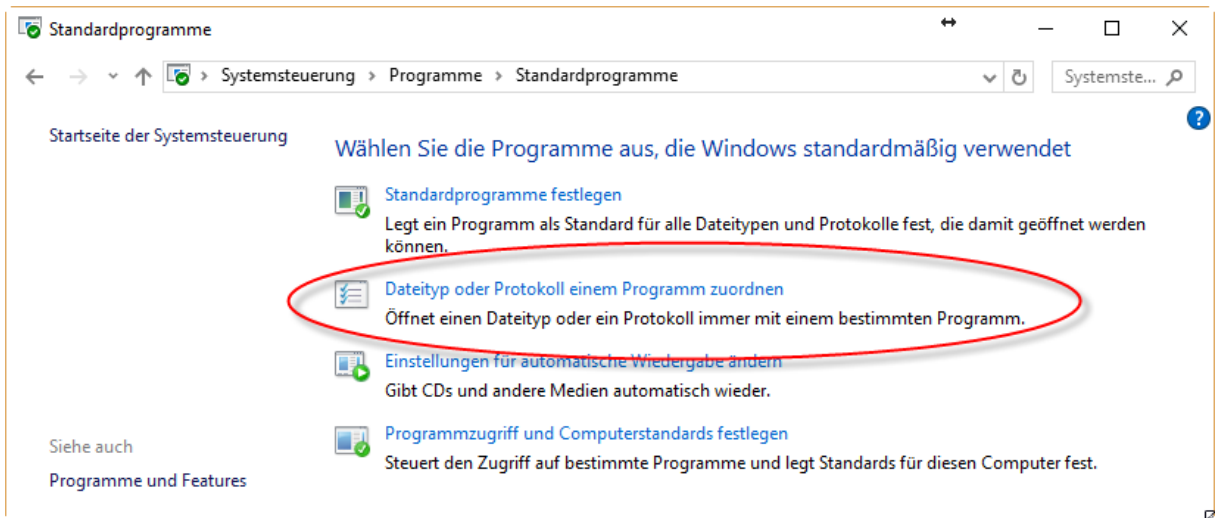
Sämtliche in dieser Checkliste verwendeten Einstellungen beziehen sich auf den E-Mail Client gmail von Google Chrome unter dem Microsoft Betriebssystem Windows 8/10.

### 3. WINDOWS –STANDARD-APPS FÜR E-MAIL IST GOOGLE CHROME

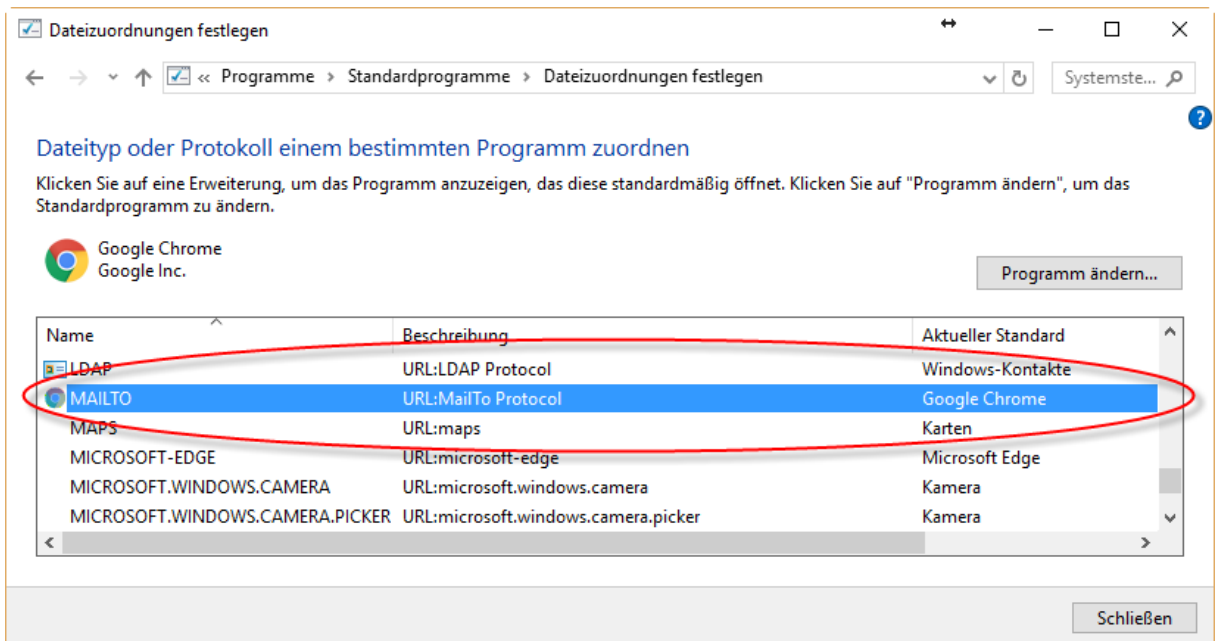
- Klicke mit rechter Maustaste auf <Start>-Button
- Wähle im Kontextmenü Systemsteuerung
- Gib im Suchtextfeld <programme> ein



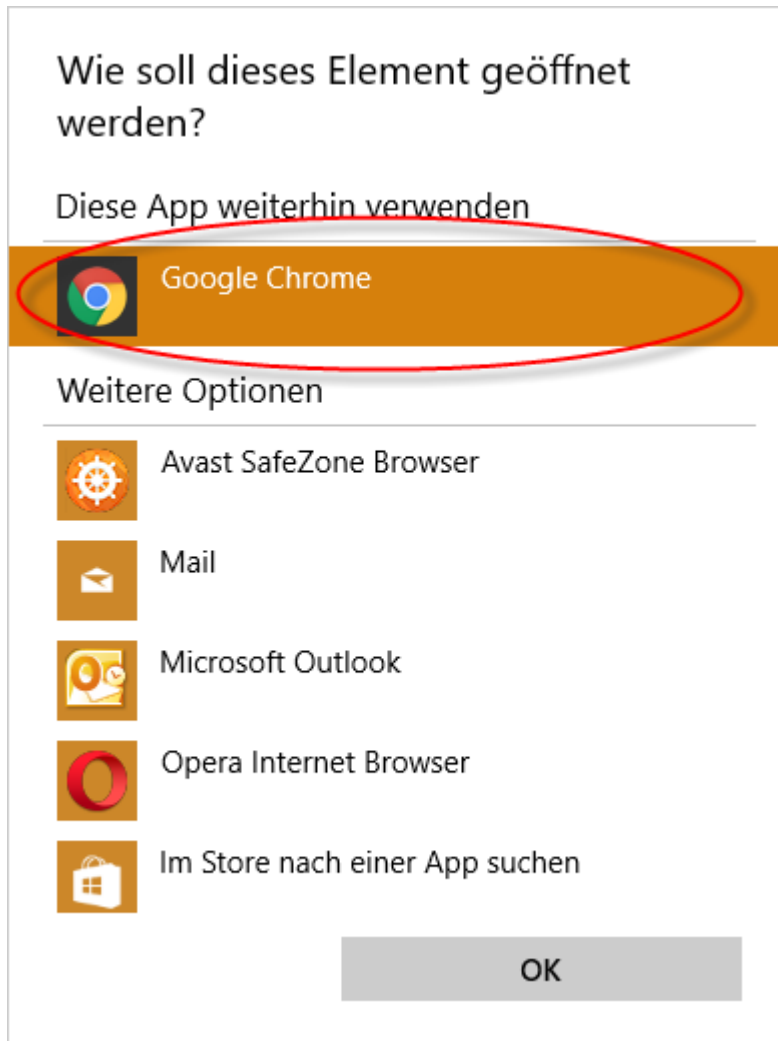
d) Wähle <Dateityp oder Protokoll einem Programm zuordnen>



e) Wähle in der Listbox <MAILTO> mit Doppelklick



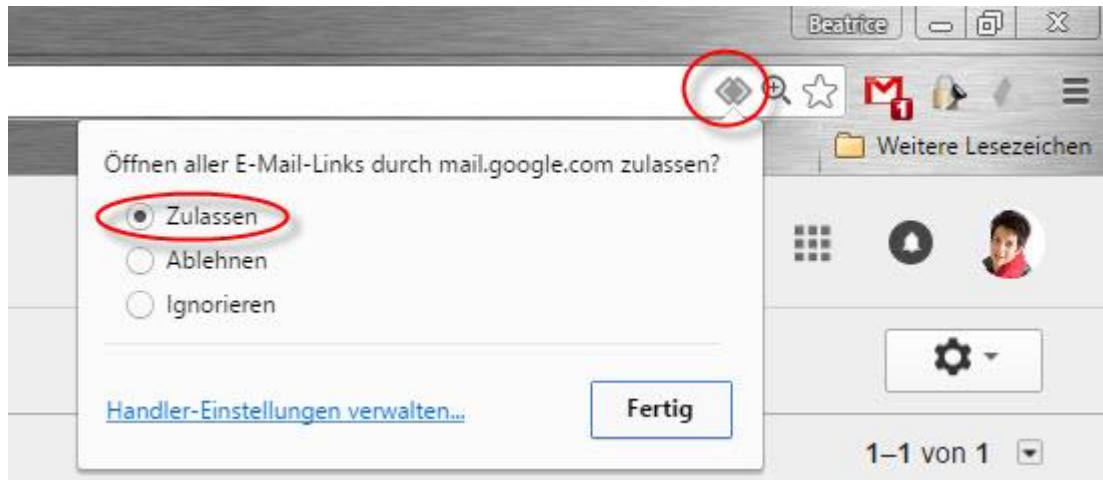
- f) Wähle Google Chrome als Standard E-Mail Client.



- g) Klicke auf <OK>

## 4. AKTIVER-PROTOKOLL-HANDLER (MAILTO) IM WEBBROWSER FÜR GOOGLE CHROME

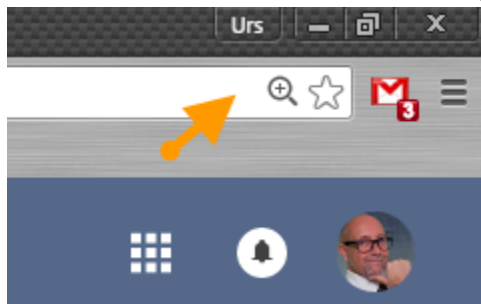
- a) Öffne gmail in Google Chrome



- b) Wähle <Zulassen> und klicke auf <Fertig>

- c) Jetzt ist der Protokoll-Handler mailto für mail.google.com eingerichtet!

- d) ACHTUNG -> Nach dem Neustart wird das Symbol zur Handler-Einstellung entfernt!



- e) Zum Testen ob der gmail Client unter Windows geöffnet wird, eine Website mit mailto-Link anklicken.